

Specifikace sanity

SO 2020

Doupě

S.01.D

Závěsné WC

Popis:
Závěsné WC, hluboké splachování, včetně sedátka s poklopem, se zpomalovacím sklápěcím systémem.
Materiálové provedení: sanitární keramika, bílá
Rozměry: 520 x 360 x 350 mm (délka, šířka, výška)
Vzorové vyobrazení:



S.02.D

Montážní prvek pro závěsné WC

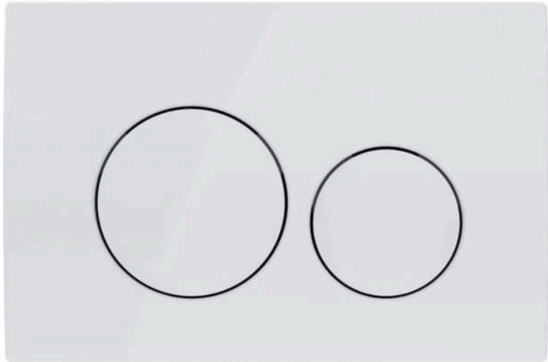

Popis:
Montážní prvek pro závěsné WC, 112 cm, se splachovací nádrží pod omítku 12 cm. Splachovací množství, nastavení ve výrobě 6 a 3 l. Tlak při průtoku 10-1000 kPa. Výpočtový průtok 0.11 l/s. Podpěry nastavitelné 0-200 mm. Splachovací nádržka pod omítku s ovládáním ze předu.
Materiálové provedení: podpěry pozinkované, ostatní plast
Rozměry: 500 x 1120 x 120 mm (š, v, h)
Vzorové vyobrazení:



S.03.D

Ovládací tlačítko pro splachování

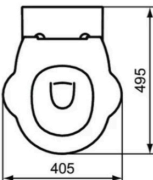
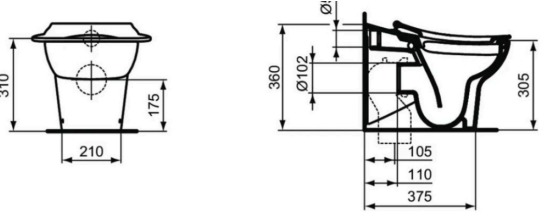
Popis:
Pro duální splachování a ovládání zepředu. Hranatý vnější design s kulatým tlačítkem. Tyčky tlačítka zvukově izolované.
Materiálové provedení: plast, alpská bílá
Rozměry: 240 x 160 x 10 mm
Vzorové vyobrazení:



S.04.D

Stojící dětské WC

Popis:
Stacionární dětský klozet (bez splachovacího kruhu) s hlubokým splachováním ze slinutého keramického střepu. Minimalistický oblý design. Včetně upevňovací sady (TT0257919). Výška klozetu 305 mm – určeno pro děti od cca 3-7 let. Pro podomítkovou nebo nadomítkovou nádržku se splachovací kapacitou 6 l nebo tlakový splachovač 3/4". Odtok vodorovný. Instalace – 2 šrouby M6 x 70 mm (K711067) – není součástí balení. Instalace: s podomítkovým modulem do zdi nebo do sádkartonové příčky.
Materiálové provedení: sanitární keramika
Rozměry: rozměry viz nákres
Množství:
Vzorové vyobrazení:



S.05.D

Montážní prvek pro závěsné dětské WC

Popis:
Montážní prvek pro závěsné WC, 108 cm, se splachovací nádržkou pod omítku Sigma 12 cm. Splachovací množství, nastavení ve výrobě 6 a 3 l. Tlak při průtoku 10-1000 kPa. Výpočtový průtok 0.11 l/s. Včetně nastavitelné sady podpěr. Splachovací nádržka pod omítku s ovládáním ze předu.
Materiálové provedení: podpěry pozinkované, ostatní plast
Rozměry: 420 x 1080 x 120 mm (š, v, h)
Množství:
Vzorové vyobrazení:



S.06.D

Dětské WC sedátko

Popis:
WC sedátko dětské 3-7 let.
Materiálové provedení: duroplast, kloub nerez, bílá
Rozměry: 400 x 67 x 398 mm (š, v, h)
Množství:
Vzorové vyobrazení:



S.07.D

Umyvadlo nábytkové

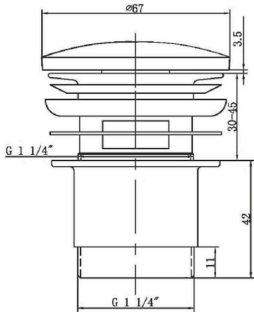
Popis:
Umyvadlo je vybaveno otvorem pro baterii a přepadem. Design hranatý - klasický obdélníkový tvar. Dodávka včetně sifonu: bílý, plastový.
Materiálové provedení: sanitární keramika, bílá
Rozměry: 510 x 380 x 395 mm (š, v, h)
Množství: 1
Vzorové vyobrazení:



S.08.D

Umyvadlová výpust click-clack

Popis:
Umyvadlová výpust 5/4", click-clack, kulatá, velká zátk, tl.30-45mm, chrom. Uzavíratelná s přepadem.
Materiálové provedení: mosaz, chrom
Rozměry: rozměry viz nákres
Vzorové vyobrazení:



S.09.D

Umyvadlová baterie stojánková

Popis:
Páková stojánková, páková, umyvadlová baterie bez výpusti. Elegantní oblý, minimalistický design. V chromovém provedení. Výška baterie je 17,5 cm. Ramínko je ve výšce 7 cm.

Materiálové provedení: mosaz, chrom

Rozměry: rozměry viz nákres

Množství: 1

Vzorové vyobrazení:



S.10.D

Sprchová zástěna

Popis:
Sprchová zástěna bude zhotovena na míru. Přesné rozměry zejména výšku je nutno zaměřit přímo na stavbě. Kování bude mít chromový nebo matný nerezový vzhled a sklo bude matné. Zástěna bude kotvena na dlažbu. Panty vpravo. Sklo tl. 8 mm.

Materiálové provedení: sklo matné, chrom nebo nerez

Rozměry: 700 x 2 200 (š, v)

Množství: 1

Vzorové vyobrazení:



S.11.D

Podlahový žlab s okrajem pro plný rošt

Popis:
Pro odvodnění sprch v úrovni podlahy. Pro bezbariérový přístup. Výškově stavitelný. Sifon napevno spojen se žlabem – 100% vodotěsnost. Samolepicí páska pro kvalitní hydroizolaci. Mechanicky čistitelný sifon až po odpadní trubku. Límec a vpust jsou chráněny fólií, vanička polystyrenovou vložkou. Vysoký průtok je umožněn díky dvěma komorám sifonu. Materiál sifonu: polypropylen. Odpadní potrubí průměr 50 mm.

Materiálové provedení: nerezová ocel

Rozměry: 1 000 - 1100 mm délka

Množství: 1

Vzorové vyobrazení:



S.12.D

Rošt pro liniový podlahový žlab


Popis:
Minimalistický design s průběžnými odvodňovacími spárami. Třída zatížení K3 300 kg. Musí být kompatibilní s podlahovým žlabem.

Materiálové provedení: nerez-mat

Rozměry: 53 x 944 x 26 mm (š, d, v)

Množství: 1

Vzorové vyobrazení:



S.13.D

Sada se sprchovým držákem

Popis:
Sada obsahuje: sprchovou hlavici, sprchovou hadici 160 cm a rukojeť. Sprchová hlavice je kulatá průměru minimálně 100 mm. Jednoduchý design.

Materiálové provedení: chrom
Rozměry: rozměry viz nákres
Množství: 1
Vzorové vyobrazení:



S.14.D

Sprchová baterie

Popis:
Kulatý jednoduchý design. Kolíková rukojeť. Keramická kartuše.

Materiálové provedení: mosaz, chromová úprava
Rozměry: 296 x 133 x 100 mm (š, v, h)
Vzorové vyobrazení:



S.15.D

Mycí žlab

Popis:
Rozměry a design viz výkresová část. Mycí žlab bude proveden tak, aby umožnil jednoduché napojení na vodu a zajistil jednoduchou montáž 3 vodovodních kohoutků na smíšenou vodu 30 °C. Voda bude k vodovodním kohoutkům vedena trubicí skrytě v konstrukci mycího žlabu. Taktéž bude vybaven uzavíratelným odtokem a připraven na jednoduchou montáž sifonu.
Součástí konstrukce umývatka budou 2x nádoby “kelímky”, ty budou sloužit pro budoucí mýdlenky. Součástí konstrukce budou i kulaté háčky na zavěšení malých ručníků. Provedeny budou v jednotném materiálu s konstrukcí mycího žlabu a budou pevně navařeny k nosné konstrukci.

Součástí dodávky bude: kulový zahradní kohout jednostranný (design viz referenční obrázek - výběr konkrétního kohoutu bude odsouhlasen AD), sifon a neuzavíratelný odtok (bude odsouhlaseno AD)

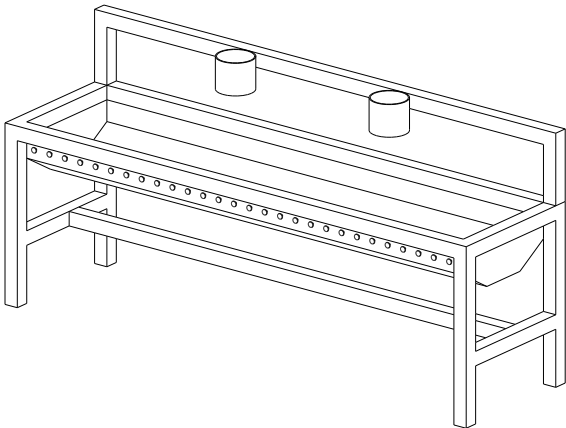
Podrobnější návrhové rozměry viz příložená výkresová část.

Uživatelsky musí vyhovovat dětem předškolního věku.

Materiálové provedení: zinek, lakována bude na odstín NCS-S 2020-R90B nebo RAL 5024, barva bude odsouhlasen AD
Rozměry: 1500 x 450 x 700 mm
Vzorové vyobrazení:



Reference



Navržený design



Reference kulatého háčku na ručník

S.16.D

Mycí žlab

Popis:

Rozměry a design viz výkresová část. Mycí žlab bude proveden tak, aby umožnil jednoduché napojení na vodu a zajistil jednoduchou montáž 3 vodovodních kohoutků na studenou vodu. Voda bude k vodovodním kohoutkům vedena trubkou skrytě v konstrukci mycího žlabu. Mycí žlab má dva neuzavíratelné odtoky a 5 kulových zahradních kohoutů. Záda umývatka musí být opatřena ochranným pechem, který zamezí stříkání vody na dřevěný fasádní obklad.

Žlab je navržen bez noh a zavěšen na jižní fasádě.

Součástí dodávky bude: kulový zahradní kohout jednostranný (design viz referenční obrázek - výběr konkrétního kohoutu bude odsouhlasen AD), sifon a neuzavíratelný odtok (bude odsouhlaseno AD)

Podrobnější návrhové rozměry viz přiložená výkresová část.

Materiálové provedení: zinek, lakována bude na odstín RAL 9006, barva bude odsouhlasen AD

Rozměry: 3200 x 480 x 500 mm

Vzorové vyobrazení:

